

CONCURS BEBRAS ROMANIA

INSTRUCTIUNI ELEVI

CONCURS@BEBRAS.RO / <http://concurs.bebas.ro/>



BEBRAS®

11-17 NOIEMBRIE 2019

Bebras® is registered in the US Patent and Trademark Office



In cadrul competitiei, fiecare elev trebuie sa lucreze individual, la propriul computer. Toti participantii pot utiliza creioane, hartie si un calculator. Dupa finalizarea concursului, elevii nu vor parasi clasa cu ciornele utilizate.

DEFASURARE CONCURS

1. Accesati pagina <http://concurs.bebras.ro/> si executati click pe link-ul **Autentificare** din partea de sus a paginii.

The screenshot shows the Bebras Romania website. At the top, there is a blue header with the Bebras logo and the text 'Concurs Bebras Romania'. In the top right corner, there is a link labeled 'Autentificare'. Below the header is a dark navigation bar with links: 'Bine ati venit', 'Despre concurs', 'Exemple de intrebari', 'Protectia datelor personale', and 'Rezultate finale'. A green bar below the navigation bar contains the text 'Start concurs' and 'Bine ati venit'. The main content area features the Bebras logo, a cartoon squirrel using a laptop, and a description of the competition. A red arrow points from the 'Autentificare' link in the top right to the 'Autentificare' button in the left sidebar.

2. Autentificati-va utilizand numele de utilizator si parola primite de la profesorul coordonator.

The screenshot shows the Bebras Romania website login page. At the top, there is a blue header with the Bebras logo and the text 'Concurs Bebras Romania'. In the top right corner, there is a link labeled 'Autentificare'. Below the header is a dark navigation bar with links: 'Bine ati venit', 'Despre concurs', 'Exemple de intrebari', 'Protectia datelor personale', and 'Rezultate finale'. A green bar below the navigation bar contains the text 'Start concurs' and 'Autentificare'. The main content area features a login form with fields for 'Utilizator' (username) and 'Parola' (password). The 'Utilizator' field contains the text 'aaa2018' and the 'Parola' field contains a series of dots. A blue button labeled 'Autentificare' is located below the password field. A red arrow points from the 'Autentificare' link in the top right to the 'Autentificare' button in the left sidebar.

3. Pentru a incepe competitia, executati click pe butonul **Start concurs** si apoi selectati limba in care doriti sa sustineti competitia (romana sau engleza), precum si categoria in care va incadrati.



Concurs Bebras Romania Cont | Delogare

Bine ati venit | Despre concurs | Exemple de intrebari | Protectia datelor personale | Rezultate finale

Start concurs

Competitii utilizatori

| | | |
|-----------------|--------------------------------------------------------------------------------------------------------------------------------------------------------------------------------------------------------------------------------------------------|------------------------------------------------------------------------------------------------------------------------------|
| Punctaj obtinut | <p>Bebas Challenge 2019 (English) Selectati categoria la care doriti sa concurati. Benjamin (grades V and VI)</p> <p>Cadet (grades VII and VIII)</p> <p>Junior (grades IX and X) Senior (grades XI and XII (XIII))</p> | <p>Intrebarile vor fi afisate in limba engleza. Fiecare candidat va putea vizualiza doar categoria la care este inscris.</p> |
| | <p>Concurs Bebras Romania 2019 Selectati categoria la care doriti sa concurati. Benjamin (clasele V si VI)</p> <p>Cadet (clasele VII si VIII)</p> <p>Junior (clasele IX si X) Senior (clasele XI si XII (XIII))</p> | <p>Intrebarile vor fi afisate in limba romana. Fiecare candidat va putea vizualiza doar categoria la care este inscris.</p> |

4. Profesorul coordonator va introduce parola pentru validarea inceperii competitiei.

Inscriere

Concurs Bebras Romania 2019 - Cadet (clasele VII si VIII)

Parola validare concurs

Parola

Autentificare

5. Dupa autentificare, apasati butonul **Start** pentru a incepe competitia.

Inscriere

Concurs Bebras Romania 2019 - Cadet (clasele VII si VIII)


Urmeaza sa luati parte la o competitie. De indata ce veti apasa pe butonul Start, cronometrul va incepe numaratoarea inversa!



Start

6. La inceperea testului, toate intrebarile vor aparea ca si "Nerezolvate". Puteti rezolva cerintele in orice ordine doriti si va puteti schimba oricand raspunsul.



Competitia contine 15 intrebari, grupate pe 3 nivele de dificultate. Detalii despre nivelele de dificultate si regulile de notare regasiti accesand adresa <http://www.bebas.ro/index.php?action=content&id=2>

Pentru toate intrebarile, aveti posibilitatea stergerii raspunsului. Aceasta optiune apare sub forma butonului , localizat in partea de jos a fiecarei intrebari.

Lista cu intrebari este afisata in permanenta in partea stanga a ecranului. Intrebarea curenta este marcata prin semnul , iar intrebarile rezolvate prin semnul .

Aveti la dispozitie 60 de minute pentru a finaliza competitia. Veti observa un ceas care indica timpul ramas.

7. Dupa rezolvarea tuturor cerintelor, apasati butonul **Final** existent in partea din stanga jos. Pe ecran apare urmatorul mesaj:

Sunteti sigur ca doriti sa incheiati competitia? Nu veti mai putea modifica raspunsurile dupa incheierea competitiei.

Da Nu

Executati click pe optiunea **Da** pentru finalizarea testului.

REZULTATE CONCURS

Rezultatele obtinute vor fi afisate in saptamana **25-29.11.2019**. Dupa afisarea rezultatelor, elevii vor putea in continuare sa se autentifice pe site, insa intr-un mod de vizualizare diferit. Astfel, elevii vor putea relua testul in modul de vizualizare Revizuire (Review) astfel incat sa afle ce anume au gresit.